



Scheda Stabilimento balneare

Nome stabilimento balneare	Nettuno
Indirizzo	Via Roma
Città	Castiglione della Pescaia (GR)
Contatti	+390564935502
Sito web	mancante

TESTATO DA: [Associazione di Promozione sociale Handy Superabile](#) nell'estate 2023

Nota Bene Le informazioni che seguono si riferiscono alla data di verifica riportata in calce ad ogni scheda. **L'Associazione** non è responsabile di eventuali modifiche significative apportate dalla struttura dopo la visita.

Sommario

Scheda Stabilimento balneare	1
Arrivo alla struttura	2
Parcheggio privato/pubblico	2
Percorso dal parcheggio all'ingresso principale	2
Reception accoglienza	3
Bar/ristorante	4
Percorsi interni e servizi comuni	5
Percorsi interni	5
Servizi igienici e doccia fruibili dagli ospiti con mobilità ridotta	6
Locale spogliatoio	7
Spiaggia	8
Area giochi per bambini	9
Piscina	9
Studi medici/strutture sanitarie	9

Progetto realizzato con il contributo della





Arrivo alla struttura

Parcheggio privato/pubblico

Presenza di parcheggio privato	NO
Parcheggio pubblico nelle vicinanze	SI
Presenza di posto auto riservato a persone con disabilità	SI
Tipologia di fondo del parcheggio	ASFALTO
	

Percorso dal parcheggio all'ingresso principale


Percorso dal parcheggio all'ingresso	tramite rampa lunghezza 330 cm, larghezza 200 cm pendenza 3.8 %
Sono presenti indicatori e mappe tattili	NO
Larghezza utile porta/varco d'ingresso	superiore a 90 cm



Progetto promosso da



Regione Toscana



Reception accoglienza

Sistema di prenotazione ombrelloni	<input type="checkbox"/> Via web <input checked="" type="checkbox"/> Via telefono <input checked="" type="checkbox"/> In loco
Presenza di personale multilingue	SI
Presenza di piantina stabilimento con legenda servizi presenti	NO
Presenza di mappa visio-tattile	NO
Bacheca/pannelli informativi ad altezza media 130 cm in zona ben illuminata e dimensione caratteri almeno 14 dpi con rapporto contrasto superiore a 4,5:1	NO
Il Personale ha seguito corso di formazione su accoglienza persone con diverse disabilità	NO

Progetto realizzato con il contributo della




Presidenza del
Consiglio dei Ministri
Ministro per la disabilità



Bar/ristorante

Tipologia di locale	Snack bar
Accesso al locale	in piano
Larghezza utile porta/varco d'ingresso	superiore a 90 cm
Banco del bar	altezza superiore a 100 cm
Tipologia dei tavoli	a 4 gambi
	Supporto centrale
Spazio sottostante i tavoli da terra	70 cm
Menù multilingue	SI
Menù con caratteri large print	NO
Menù in braille	NO
Servizio al tavolo per persone con disabilità	SI
Disponibilità di alimenti per celiaci	<input type="checkbox"/> pane <input type="checkbox"/> pasta <input type="checkbox"/> biscotti <input checked="" type="checkbox"/> gelati <input checked="" type="checkbox"/> alimenti pre-confezionati



Progetto promosso da



Regione Toscana



Percorsi interni e servizi comuni

Percorsi interni

Indicare se i percorsi di collegamento ingresso-spiaggia sono in piano o con rampe oltre a quelli già descritti

percorsi in piano e con doppia rampa, la prima lunga 600 cm larga 130 cm con pendenza 2.8%, la seconda lunga 400 cm larga 140 cm pendenza 5%

Progetto realizzato con il contributo della



Presidenza del
Consiglio dei Ministri
Ministro per la disabilità



Servizi igienici e doccia fruibili dagli ospiti con mobilità ridotta

Numero servizi igienici accessibili/fruibili dagli ospiti con mobilità ridotta	1
Accesso al locale	in piano
Larghezza utile porta d'ingresso	88 cm
Altezza wc	51 cm
Sedile WC con dente frontale aperto	SI
Maniglioni di sostegno	ad entrambi i lati del wc
Doccetta flessibile a lato del wc	Scegliere un elemento.
Spazio libero ai lati del wc	a sinistra superiore a 90 cm a destra 25 cm frontale superiore a 90 cm
Campanello elettrico/telefono	SI
Lavabo con spazio sottostante per accostamento carrozzina	69 cm
Altezza da terra bordo inferiore specchio	sufficiente per fruizione da persona in carrozzina






Fasciatoio per neonati	SI
Disponibile doccia accessibile agli ospiti con mobilità ridotta	NO

Locale spogliatoio

Disponibile spogliatoio accessibile agli ospiti con mobilità ridotta	SI
Accesso al locale	in piano
Larghezza utile porta/varco d'ingresso	87 cm
Dimensioni dello spogliatoio	sufficienti per manovra ospite in carrozzina
Presenza di lettino	NO
Altezza attaccapanni da terra	superiore a 140 cm





Spiaggia

Tipologia di spiaggia	sabbia
Accesso alla spiaggia	tramite 2 rampe: la prima lunghezza 600 cm, larghezza 130 cm, pendenza 2.8 %; seconda lunghezza 400 cm, larghezza 140 cm, pendenza 5%
Passerella per raggiungere gli ombrelloni	SI
Tipologia della passerella	in PVC
Larghezza della passerella	90 cm



Progetto promosso da



Regione Toscana

<p>Pedana anche amovibile fra passerella e postazione ombrellone per facilitare il passaggio e lo stazionamento con la carrozzina</p>	<p>SI</p>
<p>Disponibile sedia anfibia per balneazione persone con mobilità ridotta di proprietà o tramite associazione balneari</p>	<p>SI</p>

Progetto realizzato con il contributo della



**Presidenza del
Consiglio dei Ministri**
Ministro per la disabilità

Progetto promosso da



Regione Toscana

Area giochi per bambini

Area giochi per bambini

mancante

Piscina

La struttura dispone di piscina

NO

Studi medici/strutture sanitarie

Ospedali nei pressi della struttura

Ospedale Misericordia Grosseto 25 km

TESTATO DA: **Associazione di Promozione sociale Handy Superabile in estate 2023**

Progetto realizzato con il contributo della



Presidenza del
Consiglio dei Ministri
Ministro per la disabilità